

**GB** Setting DVD/VCR code no.

**ES** Programación de los códigos DVD/VCR

**IT** Codici DVD/VCR

**PT** Números de código DVD/VCR

**DE** Einstellen DVD/VCR Code Nummer

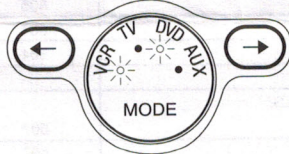
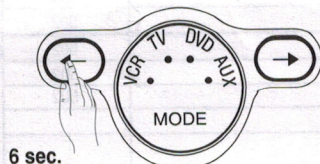
**FR** Numéros de code DVD/VCR

**NL** DVD/VCR-codenummers

**SE** Fjärrstyrmingskoder för olika DVD/VCR (Video)

## 1

### RM-945



## 2

**GB** Enter DVD/VCR code no. (Refer to the main instruction manual for full details)

**DE** Geben sie die DVD/VCR Code Nummer ein. (Für nähere information siehe Hauptbedienungsanleitung)

**ES** Introduzca el número de código de 3 dígitos del DVD/VCR con el teclado (para más detalle consulte el Manual de Instrucciones)

**FR** Introduire les numéros de code du lecteur DVD et magnétoscope. (Pour plus de détails, reportez vous au mode d'emploi principal)

**IT** Introdurre i codici dei DVD/VCR (Per ulteriori informazioni fare riferimento al Manuale d'istruzioni)

**NL** DVD/VCR-codenummers (zie gebruiksaanwijzing voor meer details)

**PT** Introduzir números de código dos DVD/VCR (para obter mais informações consulte o manual de instruções)

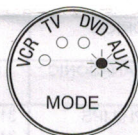
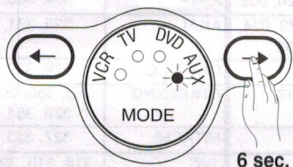
**SE** Tryck in koden för önstakat DVD / Video-fabrikat (Mer information finns i bruksanvisningen)

DVD		VCR	
Brand	Code	Brand	Code
SONY	001, 029, 030, 036, 037, 038, 039, 040, 041, 042, 043, 044,	SONY (VHS)	301, 302, 303, 308, 309, 362
AIWA	021	SONY (BETA)	303, 307, 310
AKAI	032	SONY (DV)	304, 307, 310
DENON	018, 027, 020, 002	AIWA	304, 305, 306
GRUNDIG	009, 028, 023, 024, 016, 003	AKAI	325, 331, 351
HITACHI		DAEWOO	326, 329, 330
JVC	006, 017	GRUNDIG	358, 355, 360, 361, 320, 351, 366
KENWOOD	008	HITACHI	327, 333, 343
LG	015, 014, 034	JVC	314, 315, 322, 344, 352, 353, 354, 348,
LOEWE	009, 028, 023, 024, 016, 003	LG	332, 338
MATSUI	013, 016	LOEWE	358, 355, 360, 355, 320, 351
ONKYO	022, 033	MATSUI	356, 357
PANASONIC	018, 027, 020, 002, 045, 046, 047	ORION	328
PHILIPS	009, 028, 023, 024, 016, 003, 031	PANASONIC	321, 323
PIONEER	004, 060, 051, 052	PHILIPS	311, 312, 313, 316, 317, 318, 358, 359,
SANYO	007	SAMSUNG	339, 340, 341, 345
SAMSUNG	011, 014	SANYO	335, 336
SHARP	019, 027	SHARP	324
THOMSON	012	THOMSON	319, 350, 365
TOSHIBA	003, 048, 049	TOSHIBA	337
YAMAHA	018, 027, 020, 002		



1

RM-945



2

**GB** Enter AUX code no. (Refer to the main instruction manual for full details)

**DE** Geben sie die AUX Code Nummer ein. (Für nähere information siehe Hauptbedienungsanleitung)

**ES** Introduzca el número de código de 3 dígitos AUX con el teclado (para más detalle consulte el Manual de Instrucciones)

**FR** Introduire les numéros de code AUX. (Pour plus de details, reportez vous au mode d'emploi principal)

**IT** Introduire i codici AUX (Per ulteriori informazioni fare riferimento al Manuale d'istruzioni)

**NL** AUX-codenummers (zie gebruiksaanwijzing voor meer details)

**PT** Introduzir números de código AUX (para obter mais informações consulte o manual de instruções)

**SE** Tryck in koden för önstakat AUX (Mer information finns i bruksanvisningen)

AVAILABLE SONY's AV MODELS	CODE
DIGITAL TERRESTRIAL RECEIVER MODEL: VTX-D800	503
DAV MODELS: DAV-DS1000 DAV-SC8 DAV-SC6 DAV-SC5 DAV-SA30	501 502 502 502 502
CINEMA KITS MODELS: HTP-1900 HTP-1500 HTP-1100 HTP-3100 HT-K250 HT-DDW750 HT-SL40 HT-SL55	504 504 504 505 504 505 504 504
AV RECEIVERS MODELS: TV-DA9000ES STR-DA5000ES STR-DA3000ES STR-DB2000 STR-DB790 STR-DE695 STR-DE595 STV-DE495	507 507 506 505 508 508 507 507